


LearningApps.org

Overzicht beschikbare toepassingen Tools voor leerkrachten



LearningApps.org

SEIT SOMMER
2011
ONLINE

*Ein vielseitiges Werkzeug für den
Unterricht und zum selbstständigen
Üben zuhause und unterwegs.*

WAS IST LEARNINGAPPS.ORG ?

LearningApps.org ist eine Web 2.0-Anwendung zur Unterstützung von Lern- und Lehrprozessen mit kleinen interaktiven und multimedialen Bausteinen. Bestehende Bausteine können direkt in Lerninhalte eingebunden, aber auch von den Nutzenden selbst online erstellt oder verändert werden.

online auf <http://learningapps.org/>

Een hele reeks van handige, bruikbare, maakbare en 'haalbare' toepassingen waarmee je als leerkracht zelf oefenmateriaal voor je leerlingen kan maken!



Het miljoenen spel

van: Michael Hielscher

Beantwoord vragen in stijgende moeilijkheidsgraad.

[Voorbeelden](#)

[Creëren Het miljoenen spel](#)

ToepassingsTIP

Beantwoord de vragen in stijgende moeilijkheidsgraad.



Markeren in een tekst

van: Michael Hielscher

In een moeten bepaalde woorden gemarkeerd worden.

[Voorbeelden](#)

[Creëren Markeren in een tekst](#)

ToepassingsTIP

Markeer de zelfstandige naamwoorden in de tekst.



Meerdere antwoorden quiz

van: Michael Hielscher

Klassieke meerdere antwoorden quiz met multimedia waarbij meerdere antwoorden juist kunnen zijn. Kies voor de meerkeuzequiz als er slechts één antwoord juist kan zijn.

[Voorbeelden](#)

[Creëren Meerdere antwoorden quiz](#)

ToepassingsTIP

Welke eigenschappen horen WEL bij het parallellogram?



Meerkeuze Quiz (één antwoord)

van: Michael Hielscher

Klassieke meerkeuze quiz met multimedia Er kan slechts één antwoord juist zijn.

Voorbeelden

Creëren Meerkeuze Quiz (één antwoord)

ToepassingsTIP

Welke bewering is waar?
Wat is de juiste oplossing bij deze rekenopgave?



1. Pferd
2. Kücken
3. Ziege
4. Hahn
5. Taube
6. Schwein
7. Schaf
8. Huhn
9. Gans
10. Bauernhaus
11. Bäuerin
12. Ente

Woordenzoekrooster

van: Michael Hielscher

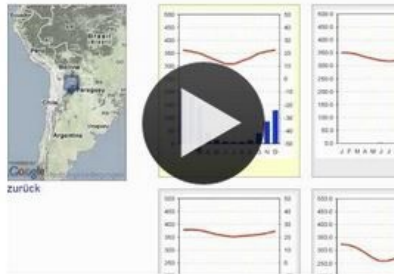
Zoek naar de verborgen woorden in dit letterrooster.

Voorbeelden

Creëren Woordenzoekrooster

ToepassingsTIP

Zoek de woorden van Unité 6 in dit rooster.



Aanduiding op landkaart

van: Michael Hielscher

Bij deze oefening moeten teksten, afbeeldingen, geluiden of video's aan markeringen op een kaart gekoppeld worden.

Voorbeelden

Creëren Aanduiding op landkaart

ToepassingsTIP

Welke gebouwen uit de schoolomgeving zijn op de kaart aangeduid?



Groeper-oefening

van: Michael Hielscher

In een puzzel zoek je naar de delen die bij de respectievelijke groep thuishoren. Naarmate je juist selecteerd/oplost komt er een prent of film vrij.

Voorbeelden

Creëren Groeper-oefening

ToepassingsTIP

Sorteer volgende begrippen onder "vogels", "zoogdieren", "reptielen" en insecten.



Parenspel

van: Nico Steinbach

Klassiek koppelingspel

Voorbeelden

Creëren Parenspel

ToepassingsTIP

Zoek de beide delen van het spreekwoord.



Plaats op de juiste plaats in de tabel

van: Michael Hielscher

Sleep en plaats de kaartjes in een tabel met maximum 5 kolommen.

Voorbeelden

Creëren Plaats op de juiste plaats in de tabel

ToepassingsTIP

Afval sorteren: weet jij hoe het moet?



Samenhorende paren

van: Michael Hielscher

Bij deze oefening moet je teksten, afbeeldingen, geluiden of video's per twee, paarsgewijs, samenbrengen.

Voorbeelden

Creëren Samenhorende paren

ToepassingsTIP

Een broodje bakken: plaats de woordkaarten (doe-woorden) op de juiste afbeelding.



Sleep samen raster

van: Michael Hielscher

Kaarten moeten bij elkaar gesleept worden in een raster. U sleept kaarten van het bovenste deel naar het passende deel onderaan.

Voorbeelden

Creëren Sleep samen raster

ToepassingsTIP

Benoem volgende groenten.



Sorteren per groep

van: Michael Hielscher

Met deze oefening kunnen 2 tot 4 groepen aangemaakt worden, waaraan je elementen kan verbinden.

Voorbeelden

Creëren Sorteren per groep

ToepassingsTIP

Sorteer volgende producten: grondstof, halffabrikaat, eindproduct.



Wat hoort samen met de aanduidingen op de prent

van: Gregor Lütolf

Bij deze oefenvorm moeten er paren gevormd worden tussen items (tekst, beelden, geluiden of video) en markeringen op een prent of foto.

Voorbeelden

Creëren Wat hoort samen met de aanduidingen op de prent

ToepassingsTIP

Ken je het speelgoed van oma en opa?



Getallenlijn

van: Michael Hielscher


Met deze toepassing kunnen teksten, afbeeldingen of video's op een getallenlijn of tijdslijn geplaatst worden.

Voorbeelden

Creëren Getallenlijn

ToepassingsTIP

Plaats volgende kommagetallen op de juiste plaats.



Volgorde of rangschikking

van: Michael Hielscher

Bij deze oefening moeten woorden, afbeeldingen, geluiden of video's in de juiste volgorde gezet worden.

Voorbeelden

Creëren Volgorde of rangschikking

ToepassingsTIP

Hoe ga je tewerk? Plaats de stappen om tot een oplossing te komen in juiste volgorde.

Schweizer Bundesräte



Galge

van: Nico Steinbach

Vind het gezochte woord, door te klikken op de letters voor u helemaal aan de galg hangt.

[Voorbeelden](#)

[Creëren Galge](#)

ToepassingsTIP

Een galge rond ou en au-woorden, of ei en ij, of verdubbelde medeklinker na een korte klinker...



Invuloefening

van: Michael Hielscher

Klassieke invuloefening door aan te klikken of in te vullen.

[Voorbeelden](#)

[Creëren Invuloefening](#)

ToepassingsTIP

Een invuloefening maken over woorden met aai, ooi, oei, ...



Kruiswoordraadsel

van: Michael Hielscher

Een klassiek kruiswoordraadsel opstellen.

[Voorbeelden](#)

[Creëren Kruiswoordraadsel](#)

ToepassingsTIP

Sleutelbegrippen uit een thema ... , omschrijving erbij..., en klaar is het kruiswoordraadsel. Kruiswoordraadsel "maanden van het jaar" met als omschrijving: tussen mei en juli.



Quiz met in te vullen tekst

van: Michael Hielscher

Ontwerp een reeks vragen die met een tekst beantwoord moet worden. U kunt ook meerdere juiste antwoorden per vraag opgeven.

[Voorbeelden](#)

[Creëren Quiz met in te vullen tekst](#)

ToepassingsTIP

Koppeling afbeelding - getypt woord. Benoem de elementen van het weer (woord bij de afbeelding typen).



ToepassingsTIP


Brutto en tarra zijn gekend, vul netto in.

Inkoopprijs en winst zijn gegeven. Vul de verkoopprijs in.

LearningApps.org biedt de leerkracht de mogelijkheid om zelf oefeningen te creëren bij de leerstof. Het feit dat je deze oefeningen online maakt en bewaart, en deze opdrachten automatisch van een uniek webadres (url) worden voorzien, geeft een grote inzetbaarheid.

- als directe link in een symbool of Yurls.
- qr-code voor gebruik in contractwerk en gebruik van tablet (scannen om naar de opdracht te gaan)
- door het noteren van de url in hun agenda kunnen ze thuis de oefening (nog eens) maken.

Gebruik app		Problemen melden
Weblink:	<input type="text" value="http://LearningApps.org/display?v=p4wz9kbyn01"/>	
Volledige scherm koppeling:	<input type="text" value="http://LearningApps.org/watch?v=p4wz9kbyn01"/>	
Embed:	<input learningapps.org="" style="border:0px;width:100%;height:500px" type="text" value="<iframe src=" watch?v='p4wz9kbyn01"' webkit"=""/>	



Ongeduldig om zelf aan de slag te gaan met één van deze toepassingen?

<http://learningapps.org>

Meer uitleg over deze toepassingen vind je terug in de handleidingen die je kan downloaden op www.klaswerk.be in het menu "Good Practice" onder "online toepassingen"